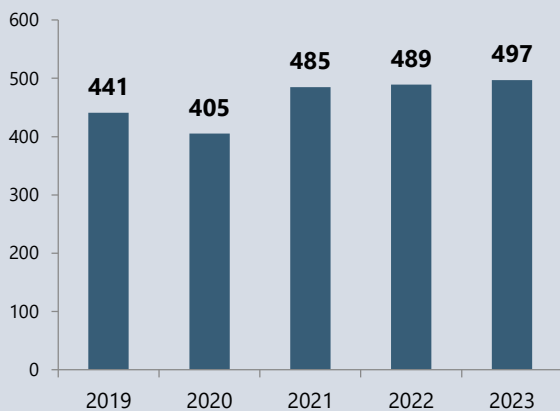


# MATRÍCULA



Total de estudiantes matriculados en el primer semestre académico.

Total de Estudiantes Matriculados



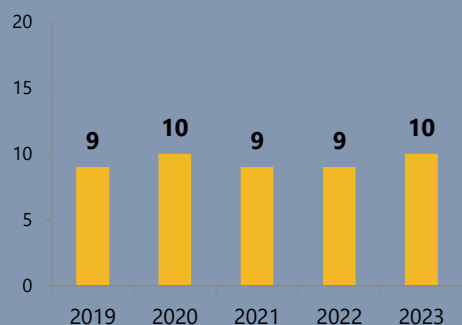
## PERFIL DE LOS ESTUDIANTES MATRICULADOS



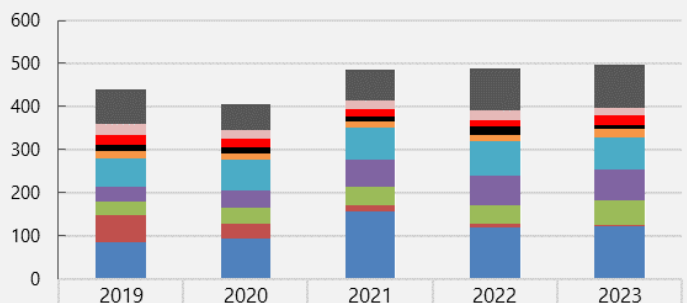
Características	2019	2020	2021	2022	2023
Mujer	70%	68%	72%	75%	77%
Full-time (12 créditos o más)	69%	70%	69%	73%	71%
Hispano/Latino	100%	100%	100%	100%	99%
24 años o menos	85%	86%	87%	87%	88%
Con diversidad funcional	13%	5%	8%	14%	N/A
Recipientes de beca federal Pell	73%	79%	73%	76%	N/A
Área metro	51%	51%	52%	51%	49%



PROPORCIÓN DE ESTUDIANTES POR PROFESOR



## DISTRIBUCIÓN DE LA MATRÍCULA POR CONCENTRACIÓN



■ Diseño de Modas	81	59	72	98	100
■ Diseño Industrial	25	22	19	22	17
■ Artes Gráficas	24	18	16	16	22
■ Educación del Arte	14	15	14	18	11
■ Escultura	19	15	14	15	20
■ Pintura	64	70	73	82	72
■ Imagen y Movimiento	35	42	62	67	74
■ Diseño Gráfico	31	36	43	44	57
■ Diseño y Arte Digital	62	35	15	8	2
■ Básico	86	93	157	119	122