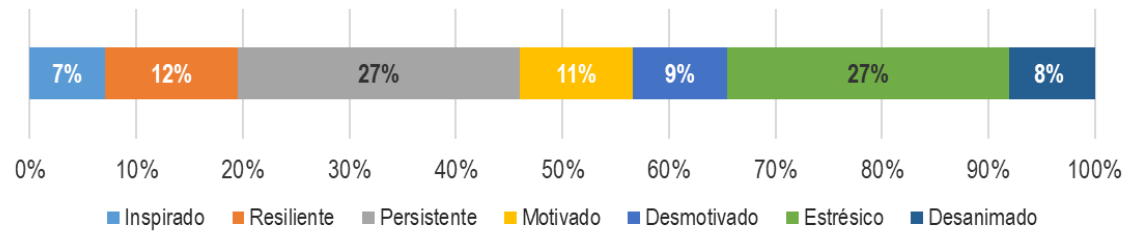


SATISFACCIÓN ESTUDIANTIL

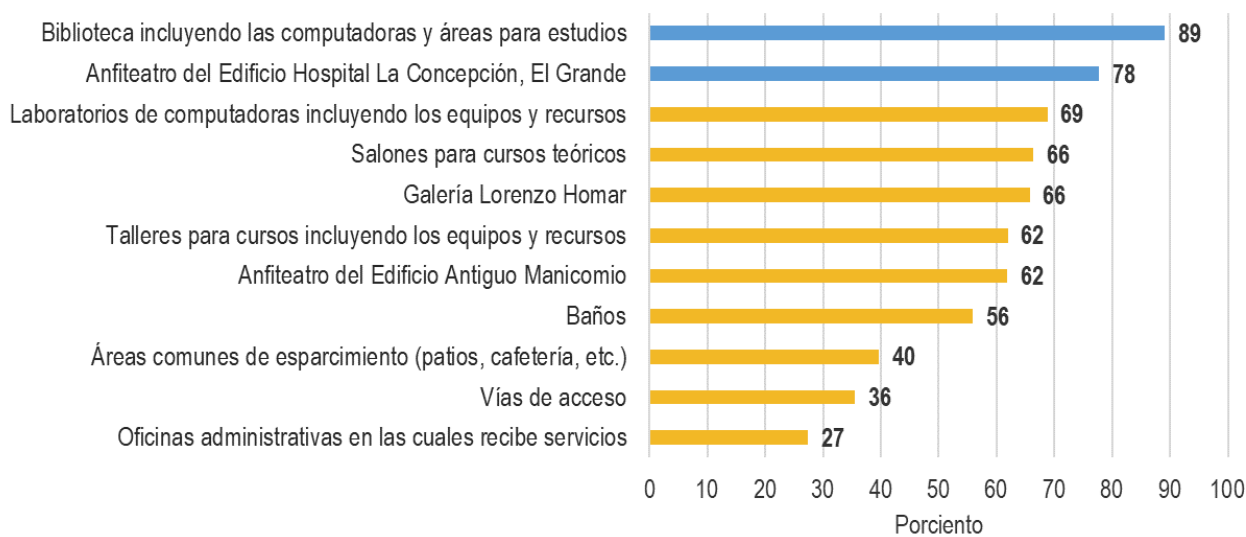
CON LAS INSTALACIONES FÍSICAS Y SERVICIOS 2023

Palabra que Mejor Describe la Actitud Estudiantil ante los Retos Académicos



La principal motivación para estudiar en la universidad es ser artista o diseñador (43%). Un 68% trabaja mientras estudia, un 81% tiene una computadora adecuada para realizar las asignaciones de los cursos fuera de la universidad, mientras que un 84% tiene una conexión de internet adecuada para estudiar.

¿CUÁN SATISFECHOS SE SINTIERON CON LAS INSTALACIONES FÍSICAS?

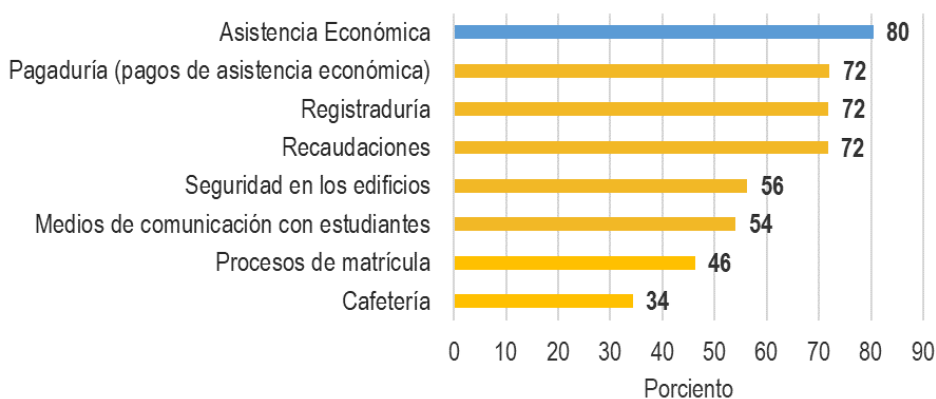


“ Algunos salones no están equipados adecuadamente. Hay escasez de materiales. (...) Hace falta un mantenimiento real. (...) ”

SATISFACCIÓN CON LOS SERVICIOS

1. Institucionales

Mantener los horarios de receso en las oficinas tal como están estipulados. Tener mejor seguridad en las instalaciones. Mantener una buena comunicación con los estudiantes ya sea por medios electrónicos, visuales y vocales.



2. Apoyo Académico



Somos estudiantes de arte, se necesitan más exposiciones y actividades para promover nuestro arte y crecer como artistas.



METODOLOGÍA: La encuesta fue a través de los formularios de Google y se envió el enlace al correo electrónico institucional a 497 estudiantes matriculados en el primer semestre del año académico 2023-24. Luego del seguimiento entre el 13 de octubre y 8 de noviembre de 2023, la tasa de respuestas fue 23% (n = 113) y el margen de error es ±8%.

Dra. Shirley A. Tavares
Investigadora institucional