

# PREVENCIÓN Y AYUDA A ESTUDIANTES

## HALLAZGOS MÁS IMPORTANTES DE LA ENCUESTA

**Propósito:** Conocer la conducta estudiantil acerca de varios aspectos relacionados con su salud y estilos de vida como el uso de alcohol, tabaco y drogas durante el último año.

**Consentimiento informado:** Riesgo mínimo como sentirse incómodo con alguna pregunta o algún nivel de estrés. La participación fue voluntaria, confidencial y anónima.

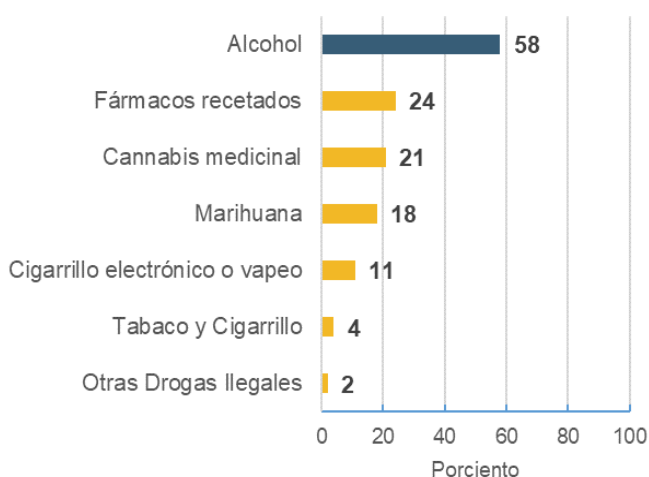
**Administración del cuestionario:** Entre el 6 y 27 de marzo de 2023, los estudiantes accedieron al cuestionario a través del enlace enviado a sus correos electrónicos institucionales.

**Población:** Estudiantes matriculados en el segundo semestre del año académico 2022-23 ( $N = 477$ ).

**Muestra.** La tasa de respuesta fue 18.7% ( $n = 89$ ). La muestra es parcialmente representativa de la población matriculada en cuanto al sexo biológico, años de estudio y edad.

Es importante señalar que no se busca generalizar los resultados sobre la población fuera de la institución. De igual forma, se recomienda cautela al utilizar los resultados en la institución.

## 1. CONSUMO DE SUSTANCIAS

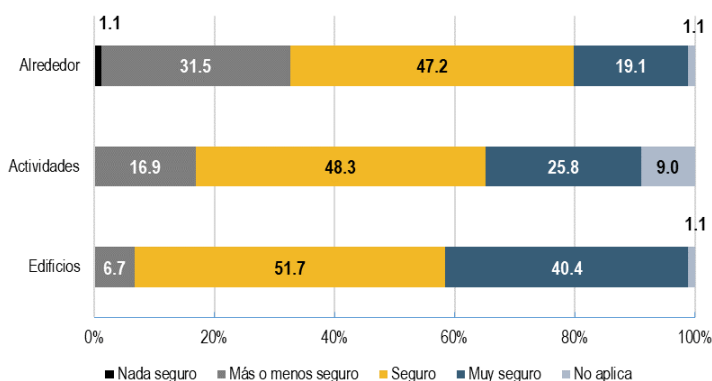


### Consumo de Alcohol

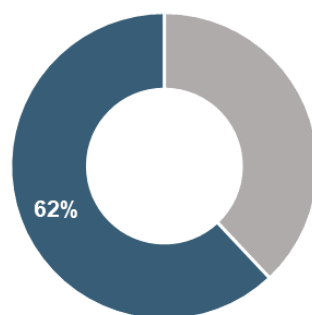
- **Principal razón:** Le gusta (31%)
- **Efectos:** Pérdida de memoria (9%) y decisiones equivocadas (8%)
- **Lugares:** Fiesta privada (26%) y bar/chinchorros (25%)
- **Tragos o cervezas en una salida:** uno (13%), dos (20%) y tres (13%)
- **Gasto semanal:** \$20 o menos (20%) y de \$21 a \$60 (2%)
- **Cambios en el consumo:** 23% ha disminuido, 8% ha dejado y 2% ha aumentado

## 2. AMBIENTE INSTITUCIONAL

### Se sintieron seguros durante el día



### Experimentaron apoyo



## 3. SALUD SEXUAL

### 38% está activo sexualmente:

- 76% ha tenido una pareja íntima
- 27% utiliza preservativo para evitar el embarazo
- 88% utiliza la higiene diaria para evitar las enfermedades
- 9% ha tenido enfermedad de transmisión sexual

## 4. VIOLENCIA ENTRE PAREJAS

### 37% tiene una pareja íntima:

3 involucrados en episodio de agresión psicológica y verbal: 1 pidió ayuda y 2 no

**Nota.** 10 indicaron no estar involucrados en episodios de violencia, pero 5 pidieron ayuda y 5 no.